

Rendimiento Anual

## 8,97%

Activos Administrados

Gs. 552.785.476.678

### CALIFICACIÓN DE RIESGO

(py) Af+ (Estable)  
Riesgo de Mercado: S3



### NIVEL DE RIESGO



**2,5** Moderado  
Crecimiento Estable

### PERFIL INVERSOR

Moderado

### LIQUIDEZ

T+5 (5 días hábiles)  
**Sin Penalización.**

## ESTE FONDO ESTÁ DIRIGIDO A

### Empresas e Instituciones:

Orientado a entidades que buscan una inversión estructural con retornos atractivos en el mediano plazo, combinando estabilidad y rentabilidad dentro de un portafolio diversificado.

### Persona Física:

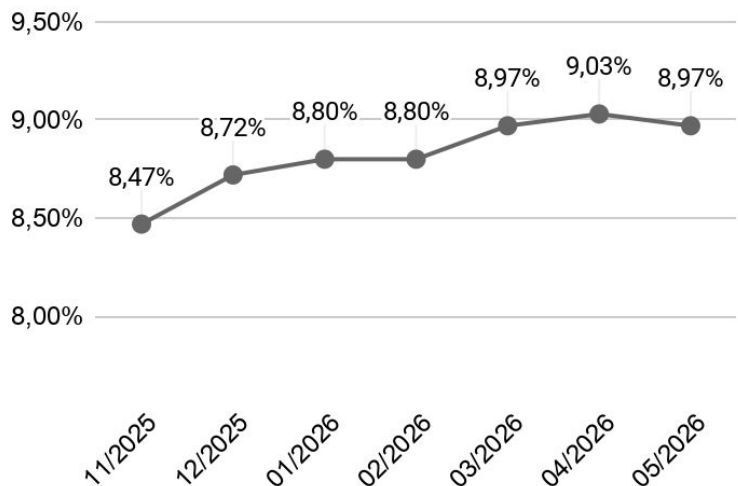
Pensado para inversionistas que desean obtener un mayor rendimiento en su portafolio, dispuestos a extender su horizonte de inversión con activos de renta fija de calidad crediticia sólida.

## POLÍTICA DE INVERSIÓN

El fondo invertirá en instrumentos de renta fija, públicos o privados, con una calificación mínima de BBB. La estrategia busca optimizar la relación riesgo-rendimiento.

## RENDIMIENTOS ANUALIZADOS

| 1 Mes | 3 Meses | YTD   | 2025  | 2024  |
|-------|---------|-------|-------|-------|
| 8,97% | 8,99%   | 8,92% | 7,67% | 7,24% |



## CARACTERÍSTICAS DEL FONDO

|                                     |  |
|-------------------------------------|--|
| Administradora                      | Puente A.F.P.I.S.A.                                |
| Inicio del Fondo                    | 18/11/2024   |
| Tipo de Fondo Mutuo                 | Renta Fija   |
| Moneda                              | Guaraníes  |
| Índice de Referencia (Benchmark)    | Tasa promedio de CDAs bancarios a 390 días (9.41%) |
| Suscripción Mínima                  | Gs. 5.000.000                                      |
| Horario de suscripciones y rescates | 09 a 16hs.   |
| Comisión de Administración          | 1,25% + IVA Anual                                  |

## VENTAJAS DEL FONDO

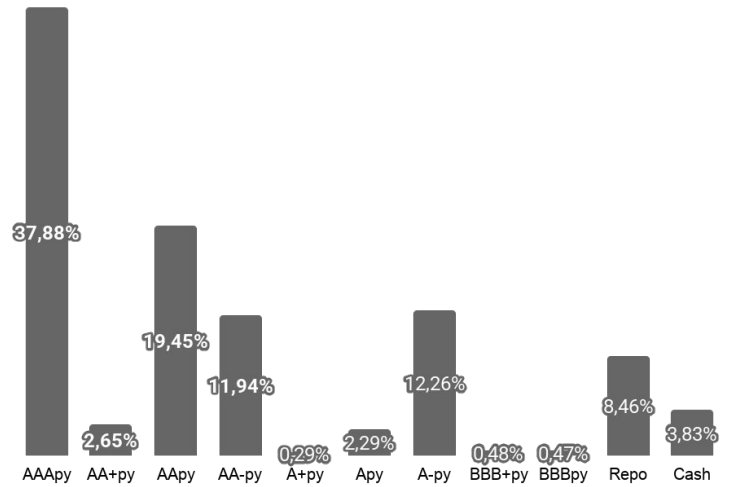
- Destacada trayectoria en el mercado
- Rescates sin límite de importe
- Sin costo de entrada y salida
- Portafolio administrado por profesionales del mercado local e internacional
- Cartera diversificada estratégicamente

## COMPOSICIÓN DEL PORTAFOLIO

### EMISOR

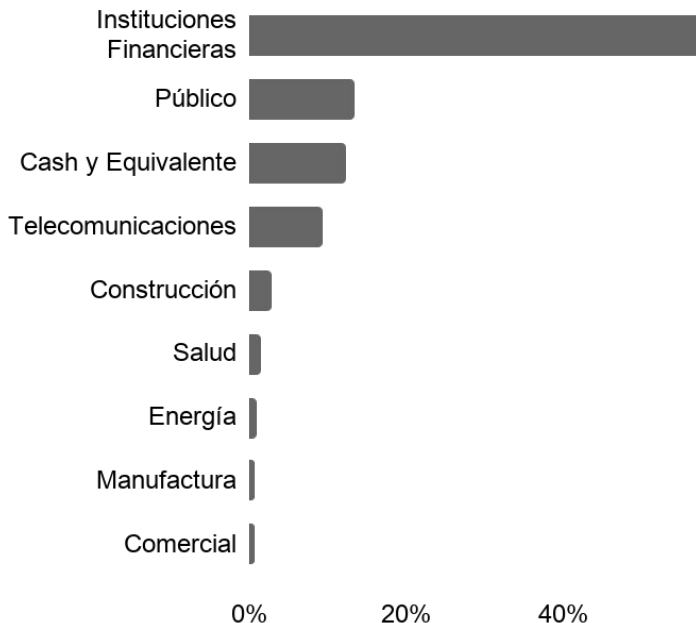
| Emisor                    | %              | Calif. |
|---------------------------|----------------|--------|
| BANCO NACIONAL DE FOMENTO | 13,47%         | AAAp   |
| SUDAMERIS BANK            | 11,76%         | AAAp   |
| BANCO FAMILIAR            | 11,56%         | AAp    |
| REPO COLOCADOR            | 8,46%          | REPO   |
| TELECEL S.A.E.            | 7,35%          | AAAp   |
| ZETA BANCO                | 6,61%          | AA-py  |
| TU FINANCIERA             | 6,02%          | A-py   |
| BANCO ATLAS               | 3,96%          | AAp    |
| LIQUIDEZ                  | 3,83%          | CASH   |
| BANCO BASA                | 3,50%          | AA-py  |
| OTROS EMISORES            | 23,48%         | N/A    |
| <b>TOTAL</b>              | <b>100,00%</b> |        |

### CALIFICACIÓN



\*Obs. Duración Promedio de la cartera: 695 Días.

### SECTOR



### INSTRUMENTO

