

Rendimiento Anual

**3,78%**

Activos Administrados

**USD 80.134.480****CALIFICACIÓN DE RIESGO**(py) A Af (Estable)  
Riesgo de Mercado: S2**NIVEL DE RIESGO**

1 2 3 4 5

**1** Conservador  
Preservación de Capital**PERFIL INVERSOR**

Conservador

**LIQUIDEZ**

24 horas hábiles

**ESTE FONDO ESTÁ DIRIGIDO A****Empresas e Instituciones:**

Enfocado en optimizar la gestión de tesorería, ofreciendo una alternativa de inversión con alta liquidez y bajo riesgo, permitiendo rentabilizar excedentes de efectivo con mayor rendimiento que los depósitos a la vista.

**Persona Física:**

Dirigido a inversionistas que buscan preservar su capital con acceso inmediato a sus fondos, minimizando la volatilidad y asegurando una liquidez constante en dólares.

**POLÍTICA DE INVERSIÓN**

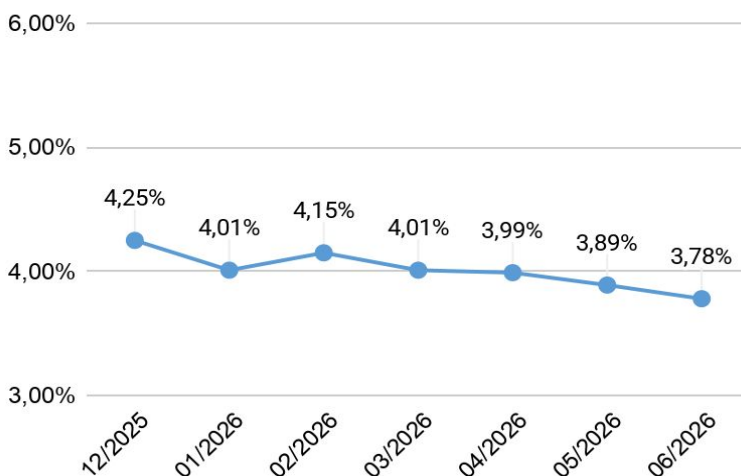
El fondo invertirá en instrumentos de renta fija, públicos o privados, tanto locales como internacionales, con una calificación crediticia mínima de A- y una duración máxima de 545 días. La estrategia busca una gestión eficiente de la liquidez.

**CARACTERÍSTICAS DEL FONDO**

<b>Administradora</b>	Puente A.F.P.I.S.A.
<b>Inicio del Fondo</b>	07/09/2018
<b>Tipo de Fondo Mutuo</b>	Liquidez
<b>Moneda</b>	Dólares
<b>Índice de Referencia (Benchmark)</b>	Tasa Promedio de CDAs a 30 días (2.70%)
<b>Suscripción Mínima</b>	USD 1.000
<b>Horario de suscripciones y rescates</b>	09 a 16hs.
<b>Comisión de Administración</b>	1,00% + IVA Anual
<b>Código en Bloomberg</b>	LIQDOLR PN

**RENDIMIENTOS ANUALIZADOS**

1 Mes	3 Meses	YTD	2025	2024	2023
3,78%	3,88%	3,97%	4,15%	4,13%	3,43%

**VENTAJAS DEL FONDO**

- Destacada trayectoria en el mercado
- Rescates sin límite de importe
- Sin costo de entrada y salida
- Portafolio administrado por profesionales del mercado local e internacional
- Cartera diversificada estratégicamente

Rendimiento neto anualizado desde el inicio del año.

Todos los datos corresponden al 30 de junio 2026. El desempeño histórico no constituye una garantía de retornos futuros.

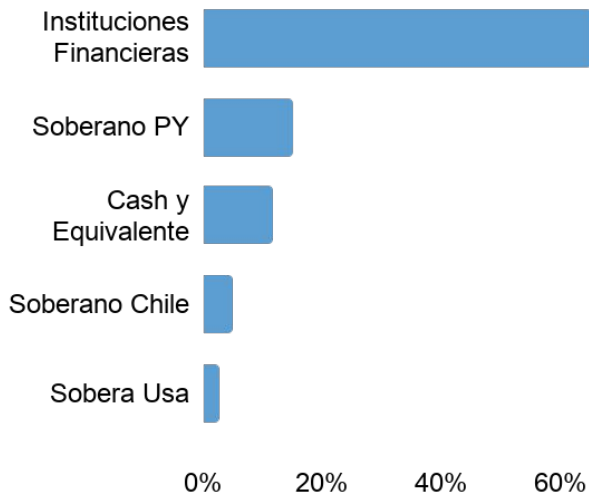
## COMPOSICIÓN DEL PORTAFOLIO

### EMISOR

Emisor	%	Calif.
BANCO CONTINENTAL	11,44%	AApy
REPUBLICA DEL PARAGUAY	9,71%	AApy
LIQUIDEZ	8,81%	CASH
BANCOP	7,77%	AA-py
SUDAMERIS BANK	5,80%	AApy
BANCO NACIONAL DE FOMENTO	5,61%	AApy
BANCO GNB	5,14%	AA+py
REPUBLICA DE CHILE	5,02%	A-
BANCO FAMILIAR	4,41%	AApy
BANCO GNB SUDAMERIS	3,88%	B
OTROS EMISORES	32,41%	N/A
<b>TOTAL</b>	<b>100,00%</b>	

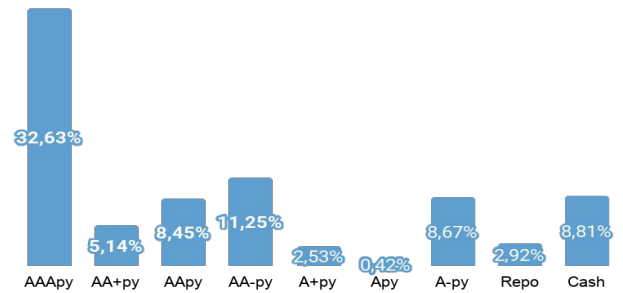
\*Obs. Duración Promedio de la cartera: 229 Días.

### SECTOR

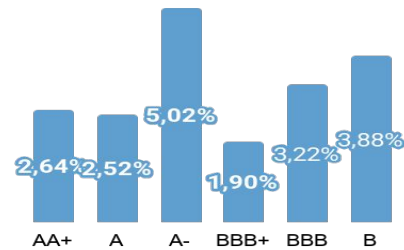


### CALIFICACIÓN

#### Local



#### Internacional



### INSTRUMENTO

